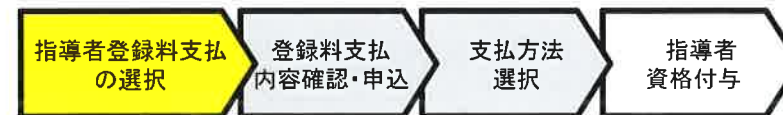


3. 指導者の登録料支払について

3-2. KICKOFFからの登録料支払



■ 指導者登録料支払の申込を行います。



■ 指導者登録料支払の申込を行います。

画面内容:

- マイページ (会員情報・保有資格の紐付け)
- チーム (サッカー) (チーム情報の管理)
- チーム (フットサル) (チーム情報の管理)
- 審判 (講習会の中し読み、各種申請、審判用品の購入)
- 指導者 (フットサル指導者資格、eラーニング受講、その他5/16以降の申し込みをされる方はこちら)
- 講習会・研修会 (講習会・研修会申込み、申込状況の確認)
- 指導者登録料支払

Message あなたへのメッセージ
メッセージはありません

① 指導者 (フットサル指導者資格、eラーニング受講、その他5/16以降の申し込みをされる方はこちら)

② 指導者登録料支払

画面説明

KICKOFFトップ画面

お知らせの確認や利用メニューを選択する画面です。

操作手順

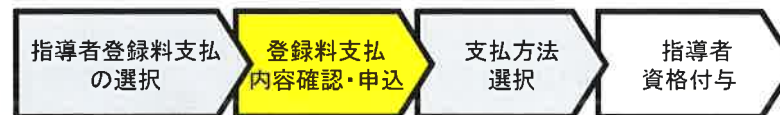
講習会の合格後、翌年登録料お支払期間の開始後に、管理者から連絡があります。

その後、指導者登録料支払の手続を行ってください。

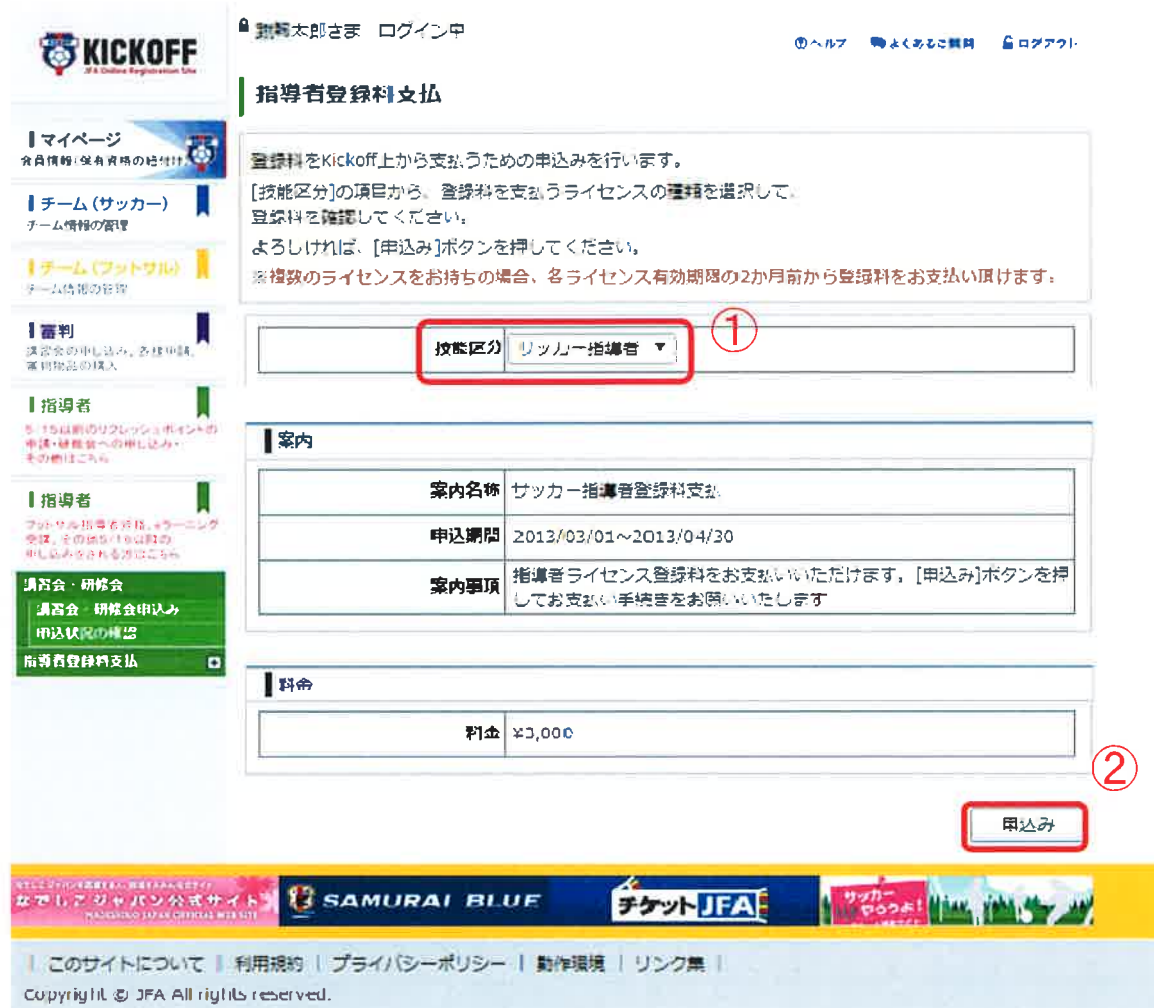
- ① 「指導者 フットサル指導者資格、eラーニング受講、その他5/16以降の申し込みをされる方はこちら」を押します。
- ② 「指導者登録料支払」を押します。

3. 指導者の登録料支払について

3-2. KICKOFFからの登録料支払



■ 登録料を確認し、支払の申込を行います。



登録料を確認し、支払の申込を行います。

登録料をKickoff上から支払うための申込みを行います。
[技能区分]の項目から、登録料を支払うライセンスの種類を選択して、登録料を確認してください。
よろしければ、[申込み]ボタンを押してください。
※複数のライセンスをお持ちの場合、各ライセンス有効期限の2か月前から登録料をお支払い頂けます。

技能区分 **サッカー指導者** ①

案内	
案内名称	サッカー指導者登録料支払
申込期間	2013/03/01~2013/04/30
案内事項	指導者ライセンス登録料をお支払いいただけます。[申込み]ボタンを押してお支払い手続きをお願いします。

料金

料金	¥3,000
----	--------

申込み ②

画面説明

指導者登録料支払画面

指導者登録料支払の申込を行う画面です。

操作手順

- ① 申込を行う技能区分を選択します。
 - ※ 支払可能な技能区分が表示されます。
 - ※ 新規に取得した資格の登録料支払は、講習会合格後～資格有効期間開始日までに支払手続が必要です。
 - ※ 資格更新時の翌年登録料の支払は、現在有効な資格の有効期間終了日2か月前より支払手続が可能です。
 - ※ 現在、フットサル指導者登録料のみ受付中です。サッカー指導者登録料は5月18日よりシステム上でお支払いいただけます。それ以前にお支払いいただく必要がある場合、サービスデスクまでご連絡ください。
- ② 内容を確認し、「申込み」ボタンを押します。

3. 指導者の登録料支払について

3-2. KICKOFFからの登録料支払



■ 指導者登録料を確認し、支払手続を行います。



画面説明

支払方法選択画面

利用者が講習会・研修会への受講料や登録料を確認し、支払方法を選択する画面です。

操作手順

- ① 支払方法を以下から選択します。
選択できる方法は以下の3種類です。
 - クレジットカード
 - コンビニ支払
 - Pay-easy(ペイジー)
- ② 「お支払い詳細設定・入力」ボタンを押します。
- ◎ 支払方法の詳細は共通 利用者 ユーザーマニュアル第3章を参照してください。